

Figures of Thai Export of Pet Food in Jan - Mar 2021

I. Explanation Thai H.S. code of Pet Food Products

II. Accumulated statistic Jan - Mar 2021

1. Thai Exports of Pet Food Products to the world
2. Thai Exports of Pet Food Products to USA, Middle East, EU, Japan, China and the World

III. Graph : Monthly statistic in 2020/ Jan - Mar 2021

1. Graph: Thai Exports Quantity and Value of Preparations of a kind used in animal feeding (2309) to the world
2. Graph: Thai Exports Quantity and Value of Dog or cat food, put up for retail sale (2309.10) to the world
3. Thai Exports Quantity and Value of other than dog or cat food (2309.90) to the world



I. Explanation Thai H.S. code of Pet Food Products

ตัวเลขที่ใช้ในการแปลงข่าวสินค้าอาหารสัตว์เลี้ยงของกระทรวงพาณิชย์ ม.ค.-มี.ค. 2564 ใช้พิกัด 2309 หมายถึงสินค้าอาหารสัตว์เลี้ยงสำหรับสุนัขหรือแมว และสัตว์เลี้ยงชนิดอื่นๆ

Product / H.S. Code	Product Description	Quantity (Ton)		% Growth	%Share 2020	Value (Million Baht)		% Growth	%Share 2020	Value (Million USD)		% Growth	%Share 2020
		Jan-Mar 2020	Jan-Mar 2021			Jan-Mar 2020	Jan-Mar 2021			Jan-Mar 2020	Jan-Mar 2021		
2309	Preparations of a kind used in animal feeding	202,924	246,357	21	100	13,974	17,471	25	100	460	587	28	100
2309.10	Dog or cat food, put up for retail sale	143,020	175,787	23	71	11,455	14,569	27	83	377	490	30	83
2309.90	Other preparations of a kind used in animal feeding (other than dog or cat food)	59,904	70,570	18	29	2,519	2,903	15	17	83	98	18	17

Source : www.moc.go.th Prepared by : Thai Pet Food Trade Association

กระทรวงพาณิชย์

- ยอดส่งออกอาหารสัตว์เลี้ยงกระทรวงพาณิชย์นำไปแปลงข่าว ใช้พิกัด 2309 ซึ่งแบ่งออกเป็น 2 ประเภท ได้แก่
- (1) อาหารสุนัขหรือแมว จัดทำขึ้นเพื่อการขายปลีก ภายใต้พิกัด 2309.10
 - (2) อาหารสัตว์อื่นๆที่ไม่ใช่สุนัขหรือแมว ภายใต้พิกัด 2309.90

สมาคมการค้าอาหารสัตว์เลี้ยง

สมาชิกสมาคมฯ ผลิตสินค้าอาหารสัตว์เลี้ยงแบบเปียก สำหรับสุนัขหรือแมว อยู่ภายใต้พิกัด 2309.10 ซึ่งพิกัดนี้ได้รวมสินค้าอาหารสัตว์เลี้ยงทั้งแบบเปียกและแบบแห้ง

I. Explanation Thai H.S. code of Pet Food Products

พิกัดศุลกากรไทย สินค้าอาหารสัตว์เลี้ยงสำหรับสุนัขหรือแมว
และการส่งออกสินค้าดังกล่าวของไทยไปทั่วโลก ปี **2012-2020**

สินค้าอาหารสัตว์เลี้ยงสำหรับสุนัขหรือแมว ที่สมาชิกสมาคมฯ ผลิต
เป็นชนิดเปียกและมีเนื้อสัตว์เป็นส่วนผสม ซึ่งจะอยู่ภายใต้พิกัดย่อย **2309.10.10**

Thai H.S. Code	ProDuct Description	Common name	Quantity (Ton)									%Share 2019	%Share 2020
			2012	2013	2014	2015	2016	2017	2018	2019	2020		
-2309.10	- อาหารสุนัขหรือแมว จัดทำขึ้นเพื่อ การขายปลีก	- Dog or cat food, put up for retail sale	346,212	377,612	403,615	426,667	455,970	481,678	533,422	540,902	608,989	100	100
-2309.10.10	-- ที่มีเนื้อสัตว์	-- Containing meat	253,272	274,319	288,600	290,935	309,102	344,702	460,186	477,922	539,221	88	89
---2309.10.10.001	--- ปลาบรรจุภาชนะที่ อากาศผ่าน เข้าออกไม่ได้	--- Fish in airtight containers	70,500	64,381	65,530	65,652	70,749	73,621	86,295	85,211	93,093	18	17
---2309.10.10.090	--- อื่นๆ	--- Other	182,766	209,938	223,069	225,283	238,353	271,051	373,892	392,676	446,128	82	83
--2309.10.90	-- อื่นๆ (ไม่มีเนื้อสัตว์)	-- Other	92,945	103,316	115,017	135,742	146,872	137,006	73,235	63,022	69,768	12	11

Source : www.moc.go.th Prepared by : Thai Pet Food Trade Association

หมายเหตุ

สมาคมการค้าอาหารสัตว์เลี้ยงไทย

ในที่ประชุมวิสามัญ ครั้งที่ 1/2564 วันที่ 4 กุมภาพันธ์ 2564 ประเมินว่าการส่งออกสินค้าอาหารสัตว์เลี้ยงประเภท Wet Pet Food ที่เกี่ยวข้องกับสมาชิก TPFA มีปริมาณ 258,824 ตัน/ปี (48%) คิดเป็นมูลค่า 28,551 ล้านบาท (65%) โดยประมาณ (พิจารณาจากตัวเลขยอดขายของสมาชิก 11 บริษัท ในช่วงปี 2020)



II. Accumulated statistic **Jan - Mar 2021**

1. Thai **Exports** of Pet Food Products to the world
2. Thai **Exports** of Pet Food Products to USA, Middle East, EU, Japan, China and the World

1. Thai Exports of Pet Food Products to the world in Jan - Mar 2021

Product / H.S. Code	Product Description	Quantity (Ton)		% Growth	%Share	Value (Million Baht)		% Growth	%Share	Value (Million USD)		% Growth	%Share
		Jan-Mar 2020	Jan-Mar 2021			Jan-Mar 2020	Jan-Mar 2021			Jan-Mar 2020	Jan-Mar 2021		
-2309.10	- Dog or cat food, put up for retail sale	143,020	175,787	23	100	11,455	14,569	27	100	377	490	30	100
--2309.10.10	-- Containing meat	126,795	155,731	23	89	9,776	12,504	28	86	322	420	31	86
---2309.10.10.001	--- Fish in airtight containers	21,172	27,624	30	18	2,383	2,949	24	24	79	99	26	24
---2309.10.10.090	--- Other	105,623	128,107	21	82	7,393	9,556	29	76	243	321	32	76
--2309.10.90	-- Other (Without meat)	16,225	20,056	24	11	1,680	2,064	23	14	55	69	25	14

- ตัวเลขการส่งออกสินค้าอาหารสัตว์เลี้ยง จากกระทรวงพาณิชย์ ภายใต้พิกัด **2309.10.10** ประจำเดือน ม.ค.-มี.ค. 2021 มีปริมาณ **155,731** ตัน มูลค่า **12,504** ล้านบาท

- ดังนั้น สินค้าอาหารสัตว์เลี้ยงประเภท Wet Pet Food ที่เกี่ยวข้องกับ TPFA โดยใช้สัดส่วนปริมาณ **48%** และมูลค่า **65%** จะเท่ากับ ปริมาณ **74,751** ตัน และมูลค่า **8,128** ล้านบาท โดยประมาณ

2. Thai Exports of Pet Food(Dog or Cat) Products to USA, Middle east, EU, Japan, China and the World in Jan - Mar 2021

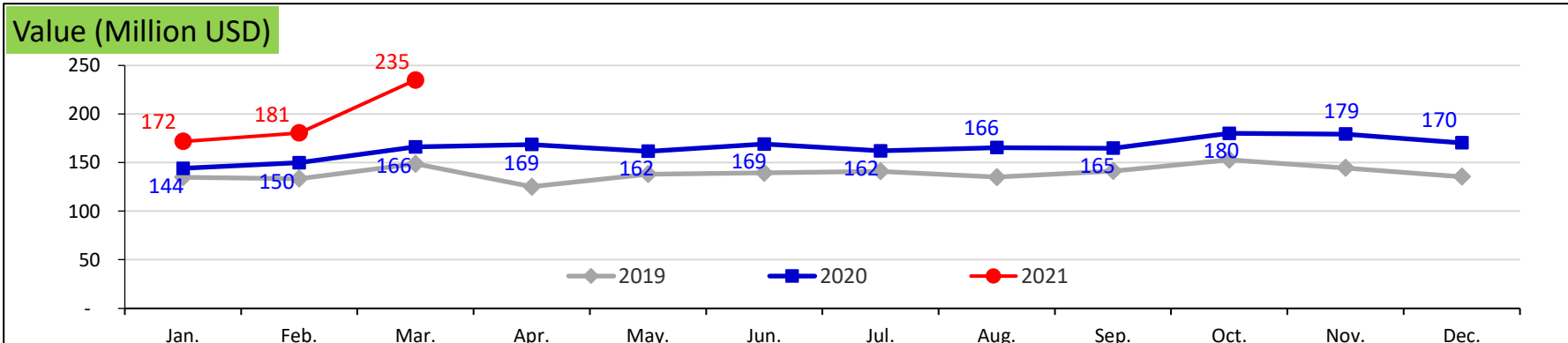
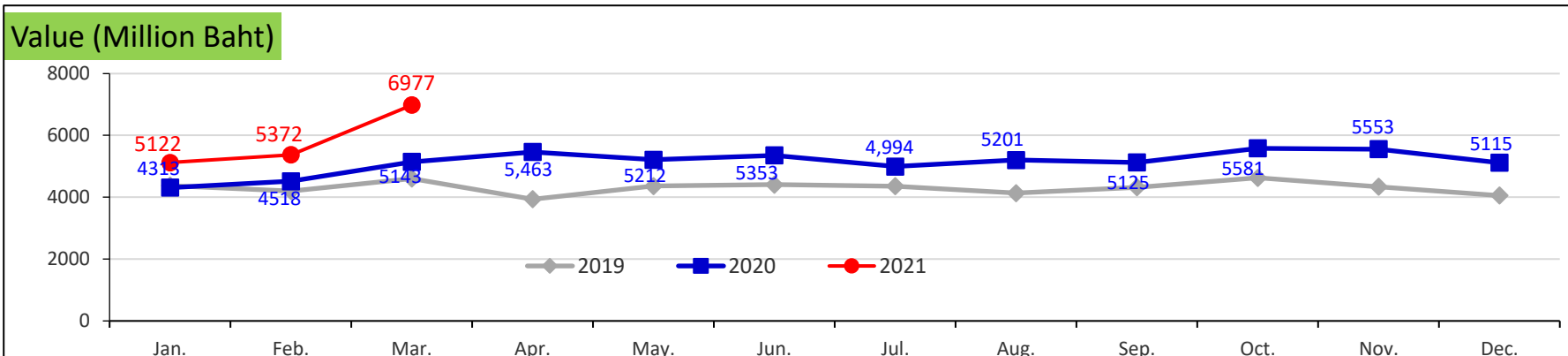
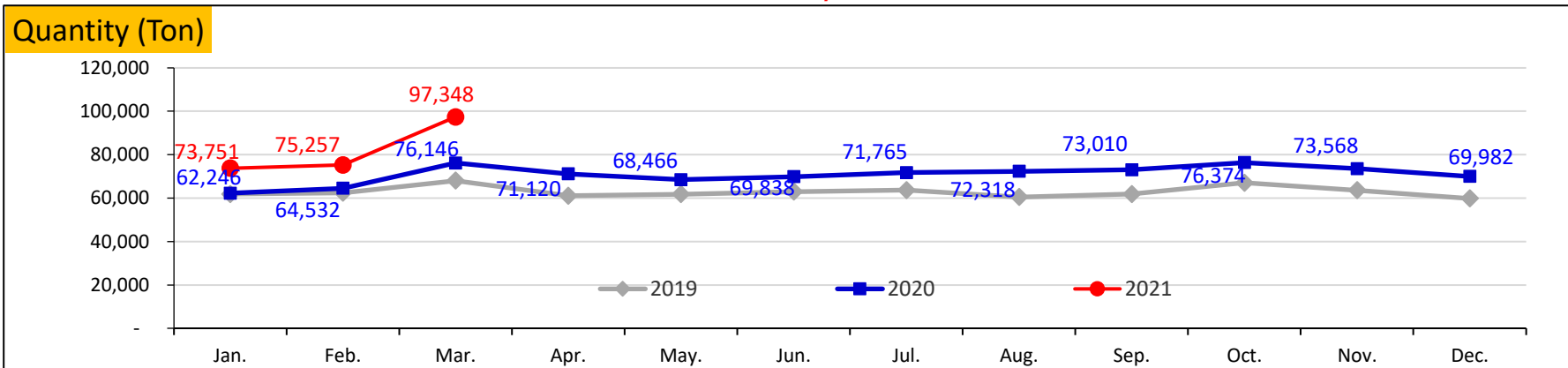
Product / H.S. Code	Country	Quantity (Ton)		% Growth	%Share	Value (million Baht)		% Growth	%Share	Value (million USD)		% Growth	%Share
		Jan-Mar 2020	Jan-Mar 2021			Jan-Mar 2020	Jan-Mar 2021			Jan-Mar 2020	Jan-Mar 2021		
Petfood (Fish in airtight containers) 2309.10.10.001	World	21,172	27,624	30	100	2,383	2,949	24	100	79	99	26	100
	U.S.A.	2,792	4,593	64	17	444	726	64	25	15	24	67	25
	EU (28)	4,941	5,001	1	18	726	722	-1	24	24	24	1	24
	Japan	5,487	6,317	15	23	534	603	13	20	18	20	15	20
	China	1,450	1,420	-2	5	151	157	4	5	5	5	6	5
	Middle east (15)	188	385	105	1	15	31	105	1	0.5	1	109	1
	Other	6,314	9,908	57	36	513	711	38	24	17	24	41	24
Petfood (Other) 2309.10.10.090	World	105,623	128,107	21	100	7,393	9,556	29	100	243	321	32	100
	U.S.A.	13,236	17,648	33	14	1,920	2,715	41	28	63	91	45	28
	Japan	21,134	24,686	17	19	1,394	1,640	18	17	46	55	20	17
	EU (28)	6,354	7,155	13	6	900	950	6	10	30	32	8	10
	China	1,277	1,726	35	1	188	246	31	3	6	8	34	3
	Middle east (15)	2,066	3,116	51	2	105	185	77	2	3	6	80	2
	Other	61,557	73,776	20	58	2,886	3,820	32	40	95	128	35	40
Total of Pet Food Products of 2309.10.10		126,795	155,731	23	100	9,776	12,504	28	100	322	420	31	100



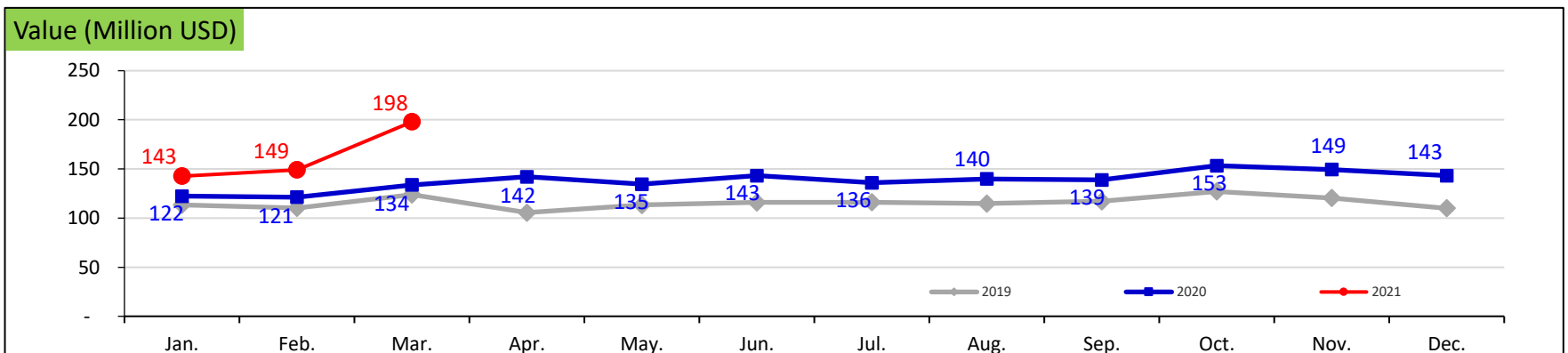
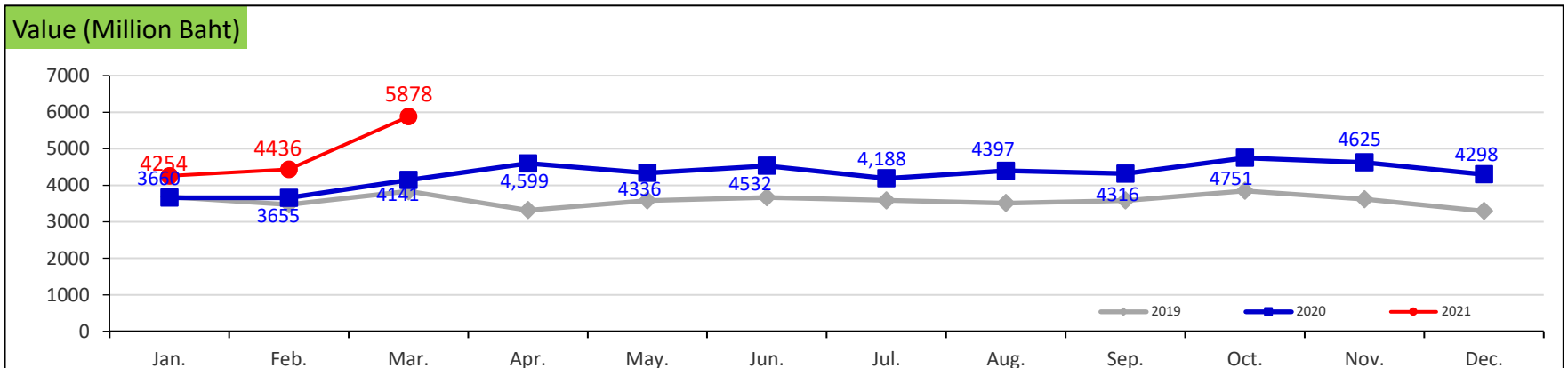
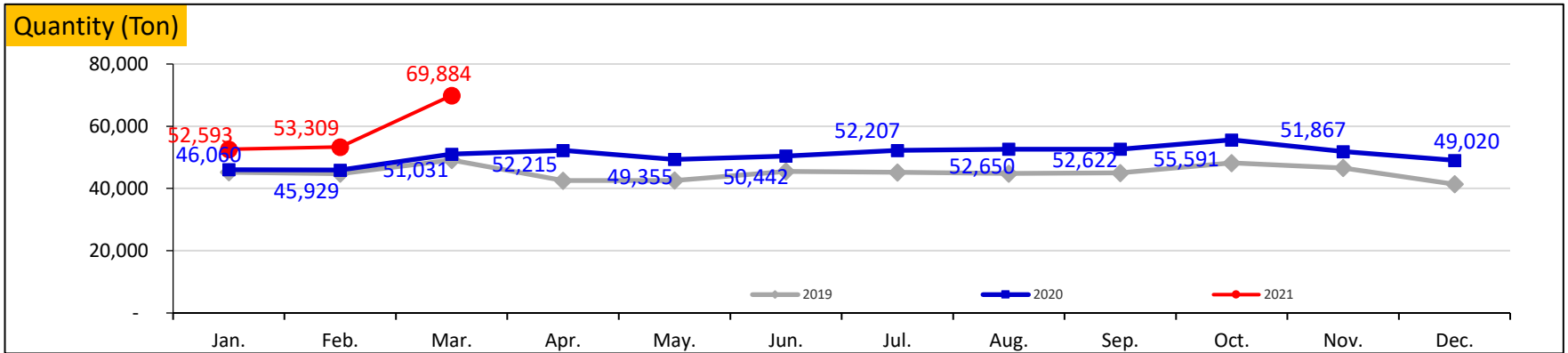
III. Graph : Monthly statistic in 2020/ Jan - Mar 2021

1. Graph: Thai Exports Quantity and Value of Preparations of a kind used in animal feeding (2309) to the world
2. Graph: Thai Exports Quantity and Value of Dog or cat food, put up for retail sale (2309.10) to the world
3. Graph: Thai Exports Quantity and Value of other than dog or cat food (2309.90) to the world

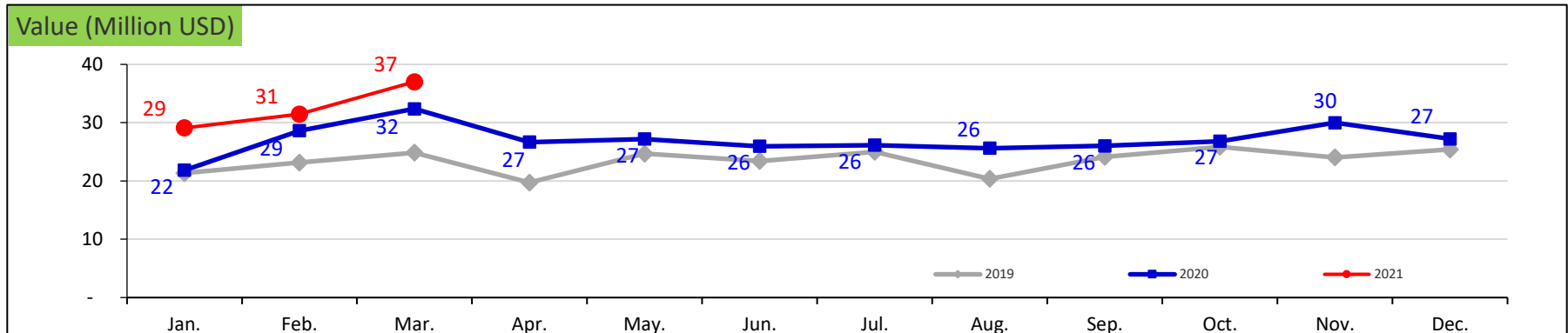
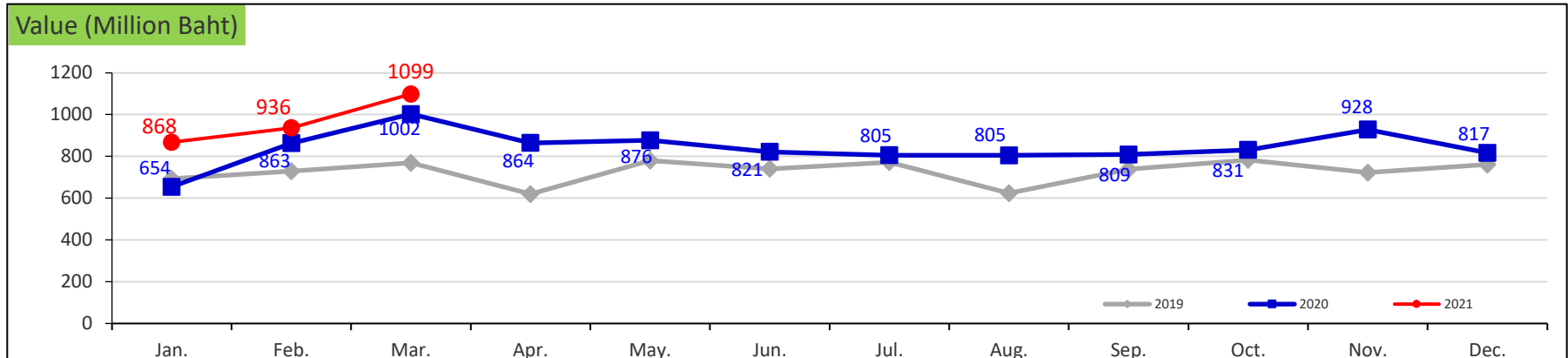
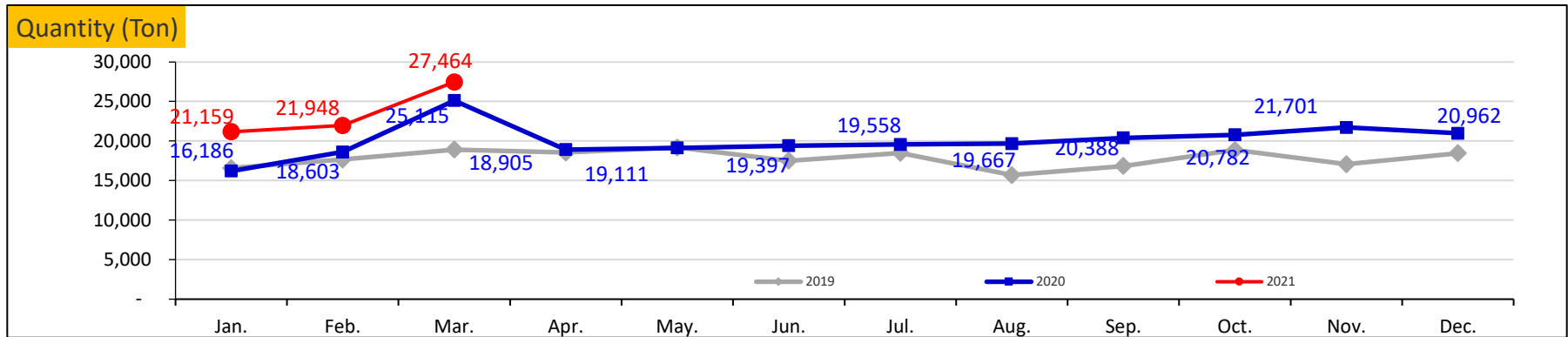
1.Graph: Thai Exports Quantity and Value of Preparations of a kind used in animal feeding (2309) to the world in 2020/ Jan - Mar 2021



2. Graph: Thai Exports Quantity and Value of Dog or cat food, put up for retail sale (2309.10) to the world in 2020/ Jan - Mar 2021



3. Thai Exports Quantity and Value of other than dog or cat food (2309.90) to the world in 2020/ Jan - Mar 2021





Update สถิติการส่งออก ประจำเดือนเมษายน 2564

คาดว่าจะส่งให้สมาชิกประมาณปลายเดือนพฤษภาคม 2564 ค่ะ

